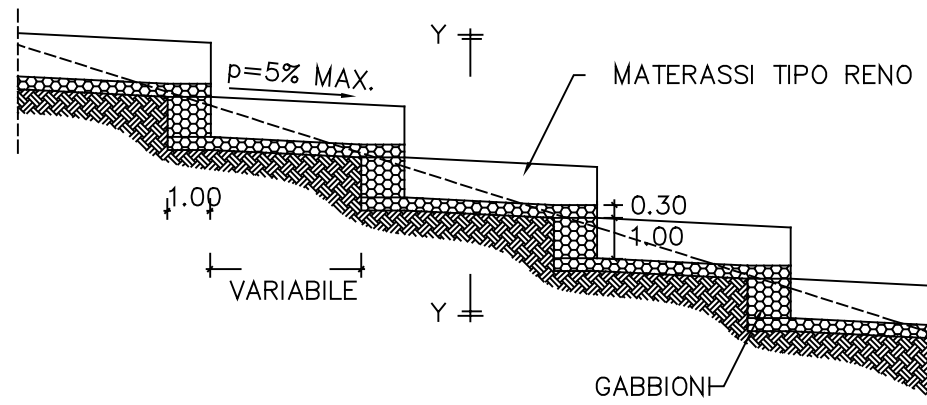
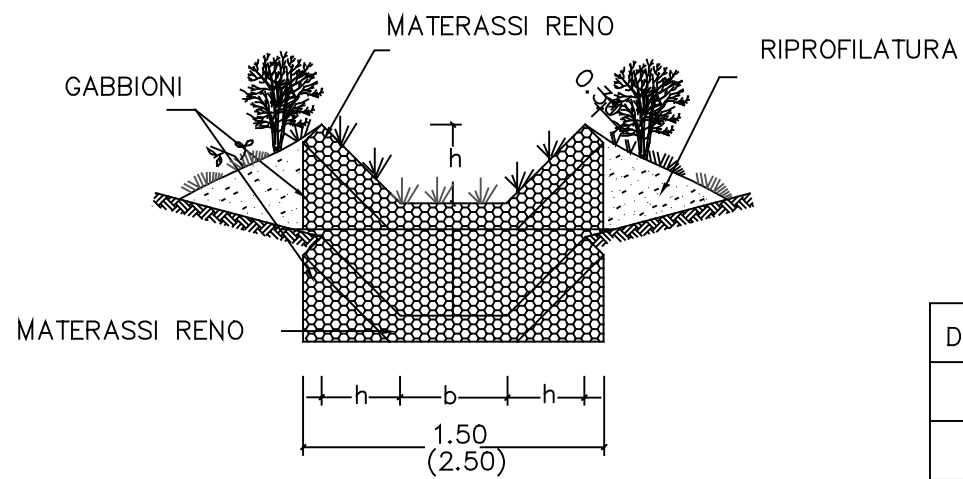


Fosso rivestito con materassi in gabbioni

PROFILO LONGITUDINALE DELLA CUNETTA GRADONATA

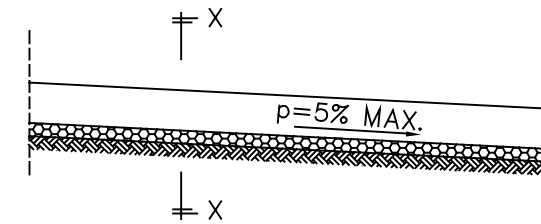


SEZIONE Y-Y

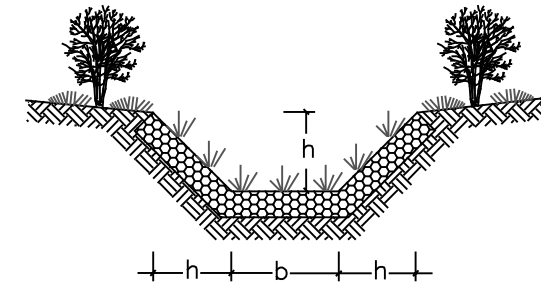


DIMENS.	TIPO A	TIPO B
h	0.40	0.80
b	0.60	1.20

PROFILO LONGITUDINALE DELLA CUNETTA



SEZIONE X-X



NOTA:

- NEI VERSANTI A FORTE PENDENZA
IL MATERASSO IN GABBIONI PUO' ESSERE
ANCORATO AL TERRENO CON SPEZZONI
DI TONDINI D'ARMATURA IN SETTI IN CLS
(TIPO FeB44K ϕ 20 mm)